

令和5年度 入園のしおり



社会福祉法人 せるふねっと21

おおくらの森保育園

熊本県玉名市大倉1503-1

0968-74-1531

目次

| | | |
|----------------|----------|----|
| おおくらの森保育園の保育 | ・・・・・・・・ | 1 |
| おおくらの森職員の誓い | ・・・・・・・・ | 1 |
| 年間行事予定表 | ・・・・・・・・ | 2 |
| 子どもの生活 | ・・・・・・・・ | 3 |
| 園児の安全について | ・・・・・・・・ | 4 |
| 入園にあたって | ・・・・・・・・ | 5 |
| 園に持ってくるもの | ・・・・・・・・ | 6 |
| 保育園と家庭との連携 | ・・・・・・・・ | 8 |
| 制服・体操服について | ・・・・・・・・ | 8 |
| カジュアルデーについて | ・・・・・・・・ | 9 |
| 土曜日保育について | ・・・・・・・・ | 9 |
| 園児の服薬について | ・・・・・・・・ | 10 |
| 食物アレルギーについて | ・・・・・・・・ | 10 |
| 登園を控えるのが望ましい場合 | ・・・・・・・・ | 11 |
| 感染症について | ・・・・・・・・ | 12 |
| 子どもの症状を見るポイント | ・・・・・・・・ | 13 |

おおくらの森保育園の保育

■保育目標

—心豊かな 明るく たくましい 子どもを育てる—

■具体目標

—子どもの特性を見極め保育にあたる—

- ◆野生的にのびのびと育む
- ◆感性を培う〈思いやり、感動、感謝、善悪〉
- ◆自立心を培う〈自分で考え、行動、責任〉
- ◆好ましい生活習慣を育む

■こんなよいこ

- ◆うそをつかないよいこ
- ◆いっしょうけんめいするよいこ
- ◆みんなとなかよくするよいこ
- ◆じぶんのことはじぶんでするよいこ
- ◆ありがとうございますの心をもつよいこ



おおくらの森職員の誓い

私たちは園児一人ひとりに最大の愛情をそそぎ保育に徹します。



- ◆子ども一人ひとりの特性を見極め、保育に全力を尽くします。
- ◆一旦事ある時には命をかけて守ります。
- ◆常に子どもの視線でものごとを考え子どもと共に在って保育にあたります。
- ◆常に微笑みで接します。
- ◆常に研鑽に励みます。
- ◆常に豊かな感性をめざして自分自身を磨きます。

年間行事予定表

| 月 | 園行事 | 保護者参加行事 |
|-----|---|---|
| 4月 | 入園式・内科健診①・歯科健診 | 入園式・PTAふくろうの会総会 |
| 5月 | 青空親子レクレーション お年寄りとの交流(年長) 園外保育(年少・年中・年長) | 青空親子レクレーション |
| 6月 | 防犯訓練・保育参観・懇談会・プール開き 交通教室(年長)・七夕飾りつけ | 保育参観・懇談会 PTAふくろうの会お見知り会 役員会 |
| 7月 | 夏まつり | 夏まつり |
| 8月 | 運動会総練習 | |
| 9月 | 運動会 | 運動会 |
| 10月 | 親子バス旅行(年少・年中・年長)・防犯訓練 内科健診②・敬老参観 | 親子バス旅行(年少・年中・年長) 敬老参観 |
| 11月 | 勤労訪問・こどもSDGsの日(年長) 生活発表会中間発表 | |
| 12月 | もちつき・生活発表会・記念写真撮影 | もちつき(PTAふくろうの会役員) 生活発表会 |
| 1月 | 安全祈願祭・もぐらうち・どんどや なわとび大会等(年長) | なわとび大会等(年長) ※開催内容は、考慮中です |
| 2月 | 豆まき・保育参観・育児講座 卒園を祝うお茶会(年長) | 保育参観・育児講座・指名委員会 |
| 3月 | 卒園旅行(年長)・お別れ遠足・お別れ会食 卒園式(年長)・修了式 | 卒園旅行(年長)・卒園式(年長) PTAふくろうの会新旧役員会 PTAふくろうの会お別れ会 |
| 毎月 | 誕生会・身体測定・避難訓練・交通訓練 カジュアルデー <5月～>体育あそび・EE(年長・年中) | |

* 行事変更になる場合もあります。事前に月だより「えがお」等でお知らせします

子どもの生活

| 時 間 | 子どもの生活 | |
|-------|--|--|
| | 未満児（0～2歳児） ＜さくらんぼ・たまご・ひよこ組＞ | 以上児（3～5歳児） ＜うさぎ・ばら・にじ組＞ |
| 7:00 | 開園 順次登園 健康観察・検温 遊び  | 開園 順次登園 健康観察・検温 所持品の始末、着替え 自由遊び  |
| 9:00 | 登園終了 片付け、排泄、手洗い おやつ 朝のお集り | 登園終了 片付け、排泄、手洗い 朝のお集り |
| 10:00 | 遊 び（保育活動）  片付け、排泄、手洗い | 保育活動（主活動） 片付け、排泄、手洗い |
| 11:00 | 給 食 排泄、着脱  | 給 食 歯磨き・排泄、着脱 |
| 12:30 | 午 睡 | 午 睡 *5歳児は保育活動に移行して いきます |
| 13:00 | | |
| 15:00 | めざめ 排泄、手洗い | めざめ 排泄、手洗い、着脱 |
| 15:10 | おやつ 遊 び 降園準備 帰りのお集り | おやつ 自由遊び 降園準備 帰りのお集り |
| 16:00 | 降園開始 | 降園開始  |
| 18:00 | 延長保育 | 延長保育 |
| 19:00 | 閉 園 | 閉 園 |

園児の安全について

「園児の安全確保及びおおくらの森保育園の安全管理」については、全職員が常に危機意識を持って、園児の安全を第一に考え取り組んでいます。園内外の巡視の強化や来訪者への対応、緊急事態発生への備え、避難・防犯訓練等を通しての園児への安全教育など、これまでの取り組みを継続し、推進してまいります。

1 送迎について（保護者の方は1名でマスク着用でお願いします）

*** 門扉は、常時閉めています。出入りされましたら必ず閉めてください。**

- (1) 車では、大人も子どもも必ずシートベルト及びチャイルドシートをして、交通ルールを守りましょう。
- (2) 保育園専用駐車場をご利用ください。車から離れる時はエンジンを止めてください。また、乗降の際は、必ず子どもと手をしっかり繋ぎ、親子で確認して事故やケガがないようお願いします。
- (3) 朝の預かりは、8時頃まで全員たまご組で行います。その後は、各クラスへお願いします。
- (4) 9時までに登園してください。また、遅れるときや欠席のときも必ず9時までに連絡をお願いします。
- (5) 保育園内では傘・長靴は使用しませんので、傘は持ち帰りください。
- (6) お迎えの際は、職員に一声お掛けください。また、保護者以外の方が迎えの場合は、必ず事前に連絡してください。送迎される方は、必ずQRコードを持参してください。
- (7) 延長保育は、別途費用が発生します。利用月初日に、延長保育申請書に記入して提出してください。（延長保育申請書は玄関にあります）代金は、利用の翌月に口座引き落としとなります。

| | 保育時間 | 延長保育 | 延長保育料金 |
|--------|------------------|--------------------|---------------------|
| 標準時間保育 | 7時～18時 | 18時～19時 | 1世帯月額500円 |
| 短時間保育 | 8時半～16時半 (基本) | 7時～8時半 16時半～19時 | 利用者1名につき 100円/時間 |

*短時間保育の方で18時以降利用された場合は、1世帯月額500円が加算されます。

*短時間保育の方の保育時間帯については、変更できる場合があります。担任までご相談ください。

2 園児の安全教育について

降園後及び休日の安全教育として（知らない人について行かない・1人で遊ばない・危険な場所に行かない等）を話しています。

3 その他

- (1) 緊急時は、コドモンで連絡をしますので、確認をお願いします。
- (2) 災害時の避難場所 *その時の状況により、避難場所変更あり。

| 災害の種類 | 第一避難場所 | 第二避難場所 | 第三避難場所 |
|--------|---------|--------|--------|
| 風水害・台風 | たまご組 | 多目的ホール | 桃田体育館 |
| 地震・火災 | 運動場の真ん中 | ふくろう農園 | 桃田体育館 |

入園にあたって

1 慣らし保育

子どもたちが、初めての園生活での不安定な状態を長時間続けることを避けるため、「慣らし保育」を行っています。新入園児の方は、入園後1～2週間は毎日1～2時間程の預かりからスタートしますので、就業先とのご調整をお願いします。

2 健康状態の観察

- (1) 毎日欠かさず体温をコドモンに入力してください。(土日・祝日も)
また、前夜、早朝時の健康状態を登園時に担任にお知らせください。
- (2) 保育園では、体温、皮膚の異常の有無及び清潔状態、外傷、服装等の異常の有無については、毎日登降園時に行います。
- (3) 本園では病児保育はいたしません。発熱及び病気の場合はお預かりできません。また、園で急な病気（発熱37.5℃以上、嘔吐、下痢、ケガなど）の時は直ちに保護者の方に連絡しますので早目のお迎えをお願いします。玉名市には病児を一時的に預かる施設としてくまもと県北病院敷地内に【ひだまりキッズ】があります。利用前に電話予約をしてください。【☎72-9001】
人に伝染・感染する病気の際は、医師の指示を受けてください。十分病気が回復し、余裕をもって登園しましょう。
- (4) 健康面で気になる方は、担任までお知らせください。（熱性けいれん・ひきつけ・アレルギー・脱臼・喘息等）
*アレルギーでの除去食がある子どもさんは、医師の指示書（園で用意した様式）を提出していただきます。



園に持ってくるもの

《全園児》

(1) 手拭タオル (1枚)

- ① ハンドタオルに紐をつけた物。(衛生上、毎日持ち帰ります。)

(2) 体操服

- ① 3～5歳児(うさぎ～にじ組)は、毎日体操服上下を持たせてください。

(3) 布団一式(枕は使用しません)

- ① 季節によって調整してください。(掛け布団・毛布、タオルケット等)
*敷パットは、紐が首に巻かれる危険性がありますので使用しないでください。
- ② 毎週月曜日に持って来て、金曜日に持ち帰ります。洗濯・日光消毒をお願いします。
*5歳児は、徐々に午睡を保育活動に移行していきます。
- ③ 敷布団・掛け布団等、すべてに記名してください。

《0～1歳児(さくらんぼ組・たまご組)に必要なもの》

(1) おしぼり

- ① 清潔な乾いたものとケースを毎日持たせてください。



(2) 普段は自由服です。

- ① 汚れても気にならない、動きやすく、着脱しやすいものを着せてください。
・つ리즈ボン、ロンパースの肌着は排泄時不便ですので避けてください。
・危険防止のため、紐付きはご遠慮ください。フード付きは不可
- ② 担当箱に常に上着・ズボン・下着等の3着ずつ準備をお願いします。送迎時に保護者の方で確認をお願いします。コロナの状況により、保育室への入室が制限される場合はお知らせします。

(3) 紙オムツ(1枚1枚に記名をし、毎日5枚程持たせてください)・お尻拭き濡れティッシュ1個

(4) 給食用のスプーン・フォーク・コップ・お茶は園で準備します。

0歳児さくらんぼ組は、食事用エプロンを持たせてください。また、水分補給のため、哺乳瓶・ストローマグを発達段階に応じて持たせてください。

(5) 毎日、その日に使用した衣類等を入れる袋を1枚(大きく記名した物)

《2 歳児（ひよこ組）に必要なもの》

(1) おしぼり・おしぼりケース

(2) 普段は自由服

☆ (1) (2) たまご・さくらんぼ組の欄をご参照ください。



(3) 毎日、その日に使用した衣類等を入れる袋を1枚（大きく記名した物）

*給食用のスプーン・フォーク・コップ・お茶は園で準備します。箸は必要時に伝えます。

《3 ～5 歳児（うさぎ・ばら・にじ組）に必要なもの》

【毎日持ってくる物】

(1) 箸、箸箱

*完全給食を実施しています。

*献立表にスプーンマークがついている日は、スプーンも持たせてください。

(2) 肩掛け式のコップ式水筒

*必ず一度沸騰したお湯又はお茶を入れてください。清潔を保つよう水筒は毎日洗ってください。

(3) 歯ブラシ・コップ（必ず持たせてください。毎日持ち帰ります。）

*巾着袋に入れて、持たせてください。

*歯ブラシは、殺菌庫に入れるため細めの物をお願いします。

（サイズ等分からない事は、担任にお尋ねください）

【月曜日に持ってくる物】 毎週月曜日に持ってきて、金曜日に持ち帰ります。

(4) 白の上履きシューズ

(5) パジャマ

*巾着袋に入れて持たせてください。

【その他】

(6) 替えパンツと肌着をビニール袋に入れ、通園バッグに入れて持たせてください。

*パンツや肌着を使用したら、新しいものを入れてください。

持ち物には必ず記名をお願いします

* 金曜日に持ち帰った物は必ず洗濯等をし、

清潔にした物を持たせてください。



保育園と家庭との連携

- (1) 月に1回、月末に園だより【えがお】を配信します。必ず目を通してください。
これは、本園の保育内容や活動、行事やお知らせなどを記載しています。
*金曜日以外にも、コドモンで配信したりシール帳に手紙を配布することがありますので毎日、確認をお願いします。
- (2) 保育時間中の担任の呼び出しは、特別の場合を除きいたしません。
- (3) 提出物や購入の申し込みは、必ず期限を守り早めに提出してください。
- (4) 保護者の住所、勤務先、勤務時間、電話番号等に変更があった場合は、早急にお知らせください。
- (5) 通園バッグや手提げにキーホルダー等をつけたり、持って来ないようにしましょう。
お菓子、おもちゃ、不要なお金は持たせないでください。(ヘアピンも不可)

制服・体操服について

制服・制帽・通園靴・通園バッグ・体操服・カラー帽子は園指定とします。

*0～2歳児（さくらんぼ組・たまご組・ひよこ組）のカラー帽子は、園のものを使用します。

| | |
|----------|-----------------------------|
| 光多制服店 | 制服、制帽(ベレー帽・麦わら帽子)、通園靴、通園バッグ |
| ウラタスポーツ店 | 半袖体操服、短パン、カラー帽子、長袖体操服 |

<カラー帽子>

| ク ラ ス | 学 年 | 帽子の色 |
|-------|-----|------|
| うさぎ組 | 3歳児 | 青 |
| ばら組 | 4歳児 | 赤 |
| にじ組 | 5歳児 | 白 |

*譲り受けた物は、名前を書き替えてください。

カジュアルデー（自由服登園日）について

[3歳～5歳児（うさぎ～にじ組）の子どもたち]

カジュアルデー（自由服登園日）は、毎月1回子どもの好きな普段着で登園する日です。

3歳～5歳児（うさぎ～にじ組）は、普段制服を着用しています。そんな中、あえて普段と違う服装で過ごすことにより、子どもの理解・観察の目が、なお一層深まると考えており、子どもの新しい特性発見の一助にしたいと思います。

- 毎月、園だより「えがお」でお知らせします。
- 子どもの好きな普段着（活動しやすい服装）で登園させてください。
 - ・危険防止のため、紐付きはご遠慮ください。フード付き・サンダル不可。
- 制服・体操服でも結構です。
- 帽子、靴にもはっきりと名前を書いてください。

土曜日保育について

1・利用できるケースについて

- ① 保護者である両親等全員が土曜日に勤務し、家庭保育ができない場合。
- ② 仕事以外の特別の事情により家庭保育ができない方で、園長がその必要性を認めた場合。

*両親等のいずれかがお休みの場合は、家庭保育ができるとみなし、ご利用できません。当日仕事が休みになった場合もご利用できません。

*両親等：両親および65歳未満の同居祖父母

2・申込みについて（毎月利用の方へ、前々月末の金曜日に配布）

- ① 土曜保育利用申請書
- ② 就労確認書（両親等全員必要です）

3・利用できる時間帯

- ① 保護者全員の就労開始時間（通勤時間含む）のうち最も遅い開始時間から、全員の就労終了時間（通勤時間含む）のうち最も早い終了時間まで。
- ② 仕事以外の特別の事情により、家庭保育ができない方で、園長がその必要性を認めた場合は、園長が認めた時間帯。

4・その他

- ① 利用当日、お預けなされない場合は、必ず園まで連絡をお願いします。
- ② ご利用についてご不明な点がございましたら園長までご相談ください。



園児の服薬について



保育園に登園する子どもたちは、集団生活に支障がない健康状態にあり、通常は薬の取り扱いはいりません。しかし、医師の指示により保育時間内にどうしても必要な薬（持病の薬等）に限り保護者にかわり、看護師や保育士が投薬を行います。その場合は事前に担任にご相談ください。確認がない場合は、投薬ができなくなります。

食物アレルギーについて

食物アレルギーにおける食事制限は正しい内容の把握と、家庭との連携を密にしながら最善の方法を検討していきたいと考えています。下記注意事項をよくお読みください。

〈保育園としての対応〉

1. 食物アレルギーに対する食事制限は、医師の診断および指示に基づいて行います。必ず医師から園指定の「指示書」に記入してもらい保育園に提出してください。医師の指示のもとで経過観察をし、医師の定める期間ごとに指示書を更新してください。
2. 年度当初（進級時）または、指示に変更がある場合は再度提出してください。
3. 食物アレルギー児の食事は、代替もしくは除去を基本とし、集団給食において可能な範囲で取り組みます。※食事制限を家庭でやっていることが前提になります。
4. 家庭と園の取り組みの統一を図るため園児の健康状態・献立・調理方法等について必要に応じて保護者と話し合いを持ちます。
5. 集団保育の中では、万が一誤飲誤食の場合も考えられます。症状が出た場合の対処方法を必ず知らせください。
6. 症状が軽減したら、医師の指示を受けながら、食事制限の解除を進めていきます。解除についてはまず家庭で行いその結果を確認した上で園でも実施します。
7. 家庭で変わった様子が見られた場合、その状況を園に知らせてください。
8. 必要がある場合には、保育園からも医師に対して問い合わせをすることがあります。
9. 未摂取の食品がある場合、初めて口にするアレルゲン（たんぱく質、果物等）となる食品は、家庭で始めることを原則とし、最低2度の経験をしてください。
10. 母乳のみで育児されている場合、ミルクによるアレルギー症状を起こすこともあるため、園で使用するミルクを数回飲み、嘔吐や下痢・湿疹などの症状がないか様子を見てください。
※0歳児さくらんぼ組は離乳食アンケートの記入にご協力ください。

<おねがい>

①子どもの健康を守るためにも、必要な予防接種は適切な時期に受けましょう。

* 予防接種後のお預かりはできません。副作用等の心配もありますので、ご家庭で様子を見られ、安静に過ごしてください。

②園で嘔吐した場合、感染予防のため、汚れた服等は洗わず、そのまま持ち帰ります。ご了承ください。

症状別 登園を控えるのが望ましい場合

発熱時

- * 発熱期間と同日の回復期間が必要
- ・朝から 37.5℃を超えた熱とともに元気がなく機嫌が悪い
- ・食欲がなく朝食・水分がとれていない
- ・24時間以内に解熱剤を使用している
- ・24時間以内に 38℃以上の熱が出ていた
- * 1歳以下の乳児の場合（上記にプラスして）
- ・平熱より 1℃以上高いとき
- ・38℃以上あるとき

咳の時

- * 前日に発熱がなくても
- ・夜間しばしば咳のために起きる
- ・喘鳴（ゼーゼー・ヒューヒュー）や呼吸困難がある
- ・呼吸が速い
- ・37.5℃以上の熱を伴っている
- ・元気がなく機嫌が悪い
- ・食欲がなく朝食・水分がとれない
- ・少し動いただけで咳がでる

下痢の時

- ・24時間以内に2回以上の下痢便がある
- ・食事や水分を摂ると下痢がある（1日に4回以上の下痢）
- ・下痢に伴い、体温がいつもより高めである
- ・朝、排尿がない

発しんの時

- ・発熱とともに発しんがある
- ・今までになかった発しんが出て、感染症が疑われ、医師より登園を控えるよう指示された
- ・口内炎のため食事や水分がとれない、とびひ、顔等で患部を覆えない浸出液が多く、他児への感染の恐れがある、かゆみが強く手で患部を掻いてしまう

嘔吐の時

- ・24時間以内に2回以上の嘔吐がある
- ・食欲がなく、水分もほしがらない
- ・嘔吐に伴い、いつもより体温が高めである
- ・顔色が悪く、ぐったりしている
- ・機嫌が悪く、元気がない

感染症について

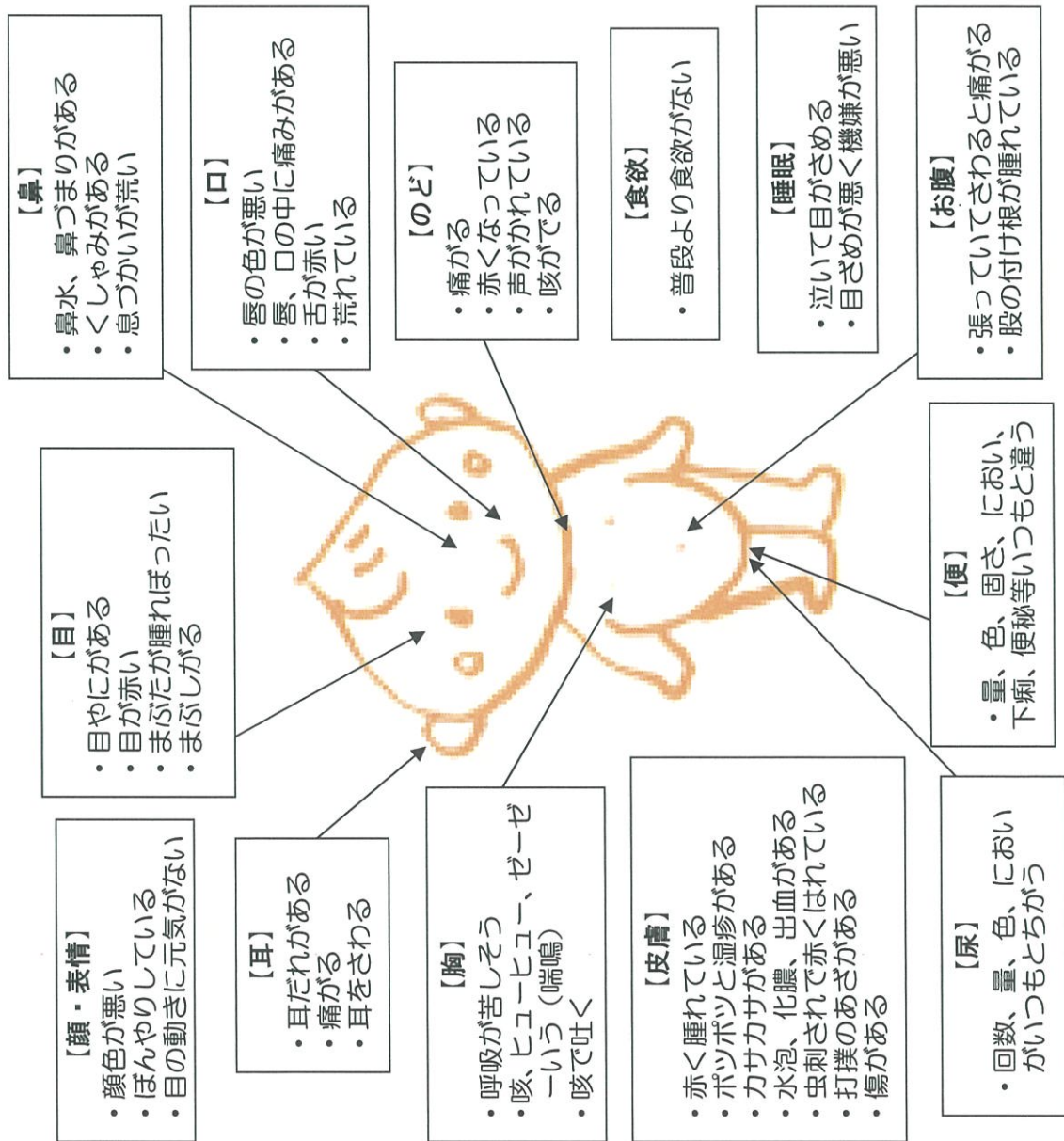
出席停止が必要な感染症

| 感染症名 | 感染しやすい期間 | 登園のめやす |
|---------------------------------|--------------------------------------|--|
| 麻疹（はしか） | 発症1日前から発しん出現の4日後まで | 解熱後3日を経過してから |
| インフルエンザ | 症状が有る期間（発症前24時間から発病後3日程度までが最も感染力が強い） | 症状（発熱）が出てから5日を経過し、かつ、解熱した後3日を経過するまで |
| 風しん | 発しん出現の前7日から後7日間くらい | 発しんが消失してから |
| 水痘（水ぼうそう） | 発しん出現1～2日前から痂皮形成まで | すべての発しんが痂皮化してから |
| 流行性耳下腺炎（おたふくかぜ） | 発症3日前から耳下腺腫脹後4日 | 耳下腺の腫脹が消失してから |
| 結核 | | 感染の恐れがなくなってから |
| 咽頭結膜熱（プール熱） | 発熱、充血等症状が出現した数日間 | 主な症状が消え2日経過してから |
| 流行性角結膜炎 | 充血、目やに等症状が出現した数日間 | 感染力が非常に強いいため結膜炎の症状が消失してから |
| 百日咳 | 抗菌薬を服用しない場合、咳出現後3週間を経過するまで | 特有の咳が消失し、全身状態が良好であること（抗菌薬を決められた期間服用する。7日間服用後は医師の指示に従う） |
| 腸管出血性大腸菌感染症 （O157、O26、O111等） | | 症状が治まり、かつ、抗菌薬による治療が終了し、48時間をあけて連続2回の検便によって、いずれも菌陰性が確認されたもの |

医師の診断を受け登園許可が必要な感染症

| 病名 | 感染しやすい期間 | 登園のめやす |
|------------------------------|--|--|
| 溶連菌感染症 | 適切な抗菌薬治療を開始する前と開始後1日間 | 抗菌薬内服後24～48時間経過していること |
| マイコプラズマ肺炎 | 適切な抗菌薬治療を開始する前と開始後数日間 | 発熱や激しい咳が治まっていること |
| 手足口病 | 手足や口腔内に水疱・潰瘍が発症した数日間 | 発熱や口腔内の影響がなく、普段の食事がとれること 体力が戻り、元気なこと 手足の湿疹が乾き、目立たなくなっていること |
| 伝染性紅斑（リンゴ病） | 発しん出現前の1週間 | 全身状態が良いこと |
| ウイルス性胃腸炎 （ノロ、ロタ、アデノウイルス等） | 症状のある間と、症状消失後1週間（量は減少していくが数週間ウイルスを排泄しているため注意が必要） | 嘔吐、下痢等の症状が治まり、普段の食事がとれること |
| ヘルパンギーナ | 急性期の数日間（便の中に1か月程度ウイルスを排泄しているため注意が必要） | 発熱や口腔内の水疱・潰瘍の影響がなく、普段の食事がとれること |
| RSウイルス感染症 | 呼吸器症状のある間 | 呼吸器症状が消失し、全身状態が良いこと |
| 带状疱疹 | 水疱を形成している間 | すべての発しんが痂皮化してから |
| 突発性発しん | | 解熱し機嫌が良く全身状態が良いこと |

子どもの症状を見るポイント



子どもの元気な時の『平熱』
を知っておくことが症状の変化に
気づくめやすくなります

○ いつもと違うこんな時は
子どもからのサインです！

- 親から離れず機嫌が悪い（ぐずる）
- 睡眠中に泣いて目が覚める
- 元気がなく顔色が悪い
- きっかけがないのに吐いた
- 便がゆるい
- いつもより食欲がない
- 目やにがある。目が赤い

○ 今までなかった発しんに気がついたら…

- 発しん以外の症状はないか？
- 時間とともに増えていないか？
などの観察をしましょう
- クラスや兄弟、一緒に遊んだ友だちの中に、疑わ
れる感染症はでていないか確認をしましょう

